

ĐỀ CƯƠNG ÔN TẬP Ở NHÀ

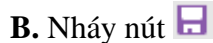
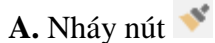
MÔN: TIN HỌC 7

I. PHẦN TRẮC NGHIỆM

Câu 1. Trong Excel, công cụ nào dùng để nối nhiều ô tính nhỏ thành một ô lớn?



Câu 2. Trong Excel, lệnh nào dùng để xem trước khi in và in?



C. Vào File → Print

D. Vào Home →

Print

Câu 3. Công cụ nào sau đây không có trong Excel?



Câu 4. Trong Excel, lệnh nào dùng để ngắt trang?

A. Page Layout → Margins

B. View → Page Break Preview

C. View → Normal

D. Data → Filter

Câu 5. Trong Excel, lệnh nào dùng để thực hiện lọc dữ liệu?

A. View → Page Break Preview

B. Data → Filter

C. File → Open

D. File → Print

Câu 6. Trong Excel, lệnh nào cho phép điều chỉnh lề giấy in?

A. File → Page Setup → Pages

B. File → Print...

C. Page Layout → Margins

D. View → Normal

Câu 7. Để mở bảng tính đã có trong máy ta sử dụng lệnh nào?

A. Open

B. Save

C. Close

D. New

Câu 8. Các nút lệnh **B I U** nằm ở dải lệnh nào?

A. Page Layout

B. Insert

C. Home

D. Data

Câu 9. Nút lệnh nào dùng để sắp xếp theo thứ tự giảm dần?



Câu 10. Muốn đặt lề phải của bảng tính ta chọn:

A. Bottom Align

B. Top Align

C. Align Left

D. Align Right

Câu 11. Để tăng chữ số thập phân ta sử dụng lệnh:



Câu 12. Trong ô A1 có nội dung “Bảng điểm lớp 7A”. Để căn giữa nội dung vào giữa ô tính ta chọn nút lệnh nào trong các nút lệnh sau:



Câu 13. Để điều chỉnh các trang in được hợp lí, chúng ta phải làm gì?

A. Định dạng phông chữ

B. Điều chỉnh dấu ngắt trang

C. Định dạng màu chữ

D. Thay đổi hướng giấy in

Câu 14. Để chọn hướng giấy in cho trang tính ta chọn lệnh nào trong các lệnh sau?


A. Layout/ Orientation


B. Layout/ Size


C. File/ Save


D. File/ Print

Câu 15. Để sắp xếp danh sách dữ liệu giảm dần, em làm thế nào?


A. Nháy chọn 1 ô trong cột cần sắp xếp rồi nháy nút 


B. Nháy nút 


C. Nháy chọn 1 ô trong cột cần sắp xếp rồi nháy nút 

D. Nháy nút 

Câu 16. Muốn hiển thị toàn bộ danh sách mà vẫn tiếp tục làm việc với AutoFilter thì chọn:

A. Nháy nút 

B. Nháy nút  Reapply

C. Nháy nút  Clear

D. Nháy nút  Advanced

II. Tự luận

- 1) Để xem trang tính trước khi in ta thực hiện thao tác nào?
- 2) Nêu các bước điều chỉnh ngắt trang?
- 3) Nêu các bước đặt lề và hướng giấy in?
- 4) Nêu các bước in trang tính?
- 5) Xem và thực hành lại các bài tập của bài thực hành 7